

スマートミスト クリーナープラス 使用説明書


1

洗車をして、砂・ホコリ・汚れを洗い流す。
※洗車機でもOKです。



2

ボトルをよく振り、スプレー先端部の「ON」の表示を上にする。




3

濡れたボディにスプレー。

- ※乾いたボディでも使用できます。
- ※液を多量に噴霧すると、濃色車はムラが目立ちやすいので使用量の目安以上噴霧しないでください。
- ※ボディ全体を一度にスプレーしないで、ボンネット、ルーフ、サイド、トランクなど部分的に分けて行ってください。
- ※液の飛散や水分をきらう場所には、直接スプレーせず、クロスにスプレーしてご使用ください。


約80cm四方に
1プッシュ!



4

クロスで、拭き上げる。

- ※汚れが残っている場合は、クロスにスプレーし軽く擦って除去してください。
- ※ムラが発生した場合は、洗浄したきれいな濡れたクロスで、再度拭き上げてください。
- ※クロスはこまめに絞ってお使いください。
- ※使用したクロスは中性洗剤でよく洗ってください。



シーシーアイ株式会社

岐阜県関市新迫間12番地 〒501-3923
TEL 0575-24-4861 www.cci.jp.co.jp